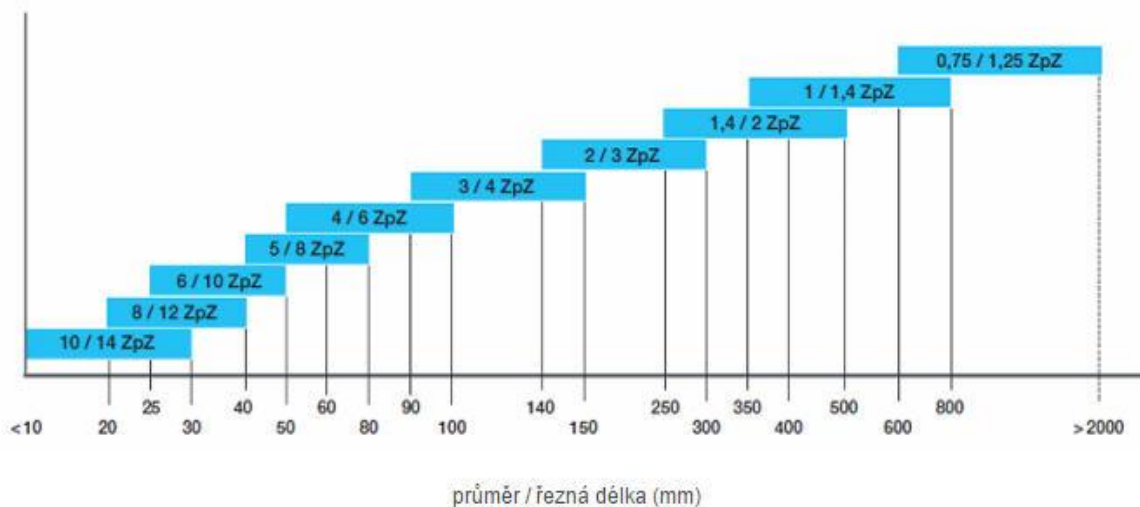
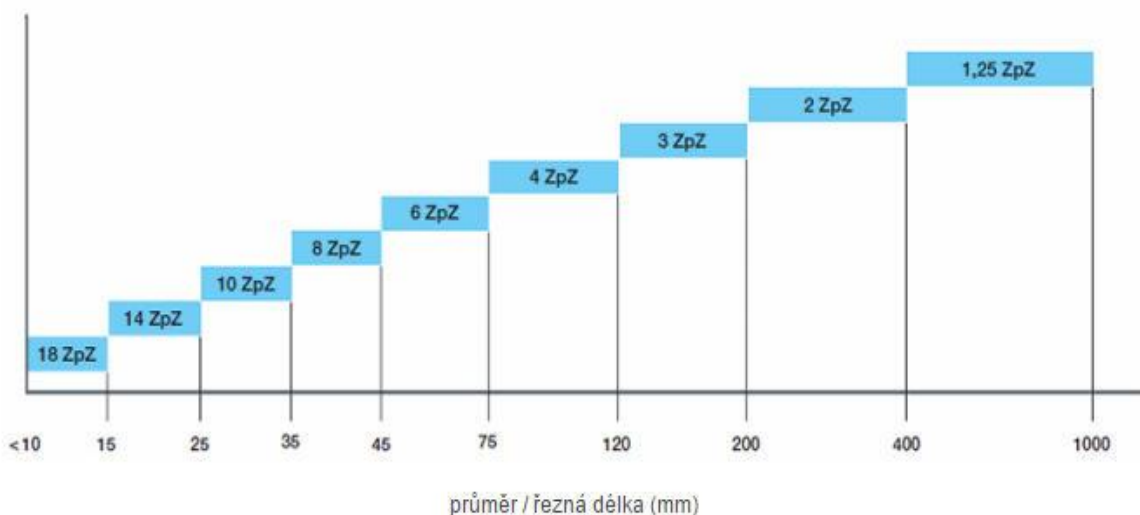


# VOLBA PILOVÉHO PÁSU

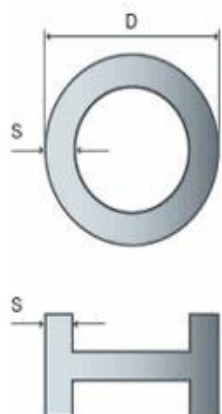
Doporučené ozubení pro plné materiály - variabilní ozubení



Doporučené ozubení pro plné materiály (konstantní ozubení)



Doporučené ozubení pro trubky a profily



D mm	20	40	60	80	100	150	200	300	400	500	> 700
S mm	počet zubů na palec										
2	14	14	14	14	10/14	10/14	10/14	10/14	8/12	8/12	6/10
3	14	10/14	10/14	8/12	8/12	8/12	6/10	6/10	6/10	6/10	6/10
4	14	10/14	10/14	8/12	8/12	6/10	6/10	5/8	5/8	4/6	4/6
5	14	10/14	10/14	8/12	6/10	6/10	5/8	4/6	4/6	4/6	4/6
6	14	10/14	8/12	8/12	6/10	5/8	5/8	4/6	4/6	4/6	4/6
8	14	8/12	6/10	6/10	6/10	5/8	5/8	4/6	4/6	4/6	4/6
10		6/10	6/10	5/8	5/8	4/6	4/6	4/6	4/6	3/4	3/4
12		6/10	5/8	4/6	4/6	4/6	4/6	3/4	3/4	3/4	3/4
15				4/6	4/6	3/4	3/4	3/4	3/4	2/3	2/3
20				4/6	4/6	3/4	3/4	3/4	3/4	2/3	2/3
30				3/4	3/4	3/4	2/3	2/3	2/3	2/3	1,4/2
50						2/3	2/3	2/3	2/3	1,4/2	1,4/2
80							2/3	1,4/2	1,4/2	1,4/2	1/1,3
100								1,4/2	1,4/2	1/1,3	0,75/1,25
150										0,75/1,25	0,75/1,25
> 250										0,75/1,25	0,75/1,25